

Bijlage 5. Protocol “risicopersonen met dementie” in de woonzorgcentra en thuis

In de meeste politiezones werd een samenwerkingsprotocol ondertekend met de verschillende woonzorgcentra evenals met de thuiszorgverleners van risicopersonen met dementie. Dit **samenwerkingsprotocol** moet bijdragen tot een snellere interventie met meer professionalisme bij verdwijningen van deze personen. Dankzij dat protocol kunnen de politiediensten, aan de hand van de meegedeelde informatie, sneller overgaan tot zoekacties in samenwerking met alle betrokken partijen.

Aldus moet het protocol bijdragen tot een optimale invulling van de eerste uren van verdwijning (die essentieel zijn in het kader van een onrustwekkende verdwijning) of, met andere woorden, het ontplooiën van een professionele en kwaliteitsvolle inzet om de vermiste persoon zo snel mogelijk terug te vinden en hem terug te brengen bij degenen die instaan voor zijn opvang/zorg, of naar zijn verblijfplaats.

1. Protocol “risicopersonen met dementie” in de woonzorgcentra

Een fiche “**opsporing van vermiste persoon**” wordt aan de hand van de basisgegevens ingevuld door de dienst waar de persoon verblijft. Deze fiche is steeds beschikbaar, zodat zij in geval van een onrustwekkende verdwijning, onmiddellijk door de verantwoordelijke kan worden aangevuld met behulp van de gegevens over de verdwijning en zij per mail naar de politie kan worden verzonden. Die fiche bevat ook alle nuttige informatie met betrekking tot de stappen die moeten worden ondernomen om een vermiste persoon op te sporen.

Het samenwerkingsprotocol bepaalt dat de politie wordt ingeschakeld twintig minuten na de vaststelling van afwezigheid van de risicopersoon met dementie, en dat de fiche “opsporing van vermiste persoon” ook direct wordt overgemaakt aan het CIC of aan de dispatching van de territoriaal bevoegde politiezone.

Na ontvangst van de fiche “opsporing van vermiste persoon” verspreidt het CIC of de dispatching van de politiezone onmiddellijk het signalement van de vermiste persoon over de radio en wordt een ploeg aangewezen om de interventie te beheren.

Bij aankomst in het woonzorgcentrum ontvangt de ploeg een kopie van de fiche “opsporing van vermiste persoon” en start het meteen de zoekactie op met een volledige en zorgvuldige doorzoeking van het centrum (zie punt 1.4.1.).

2. Protocol " risicopersonen met dementie" thuis

Naar het voorbeeld van de woonzorgcentra moeten de diensten voor thuishulp en thuiszorg die ontvankelijk zijn voor het initiatief het ‘Protocol inzake verdwijning van risicopersonen met dementie thuis’ promoten bij de begunstigden ervan en, in voorkomend geval, de invulling en bijwerking van de identiteitsfiche faciliteren.

De methodologie is de volgende:

- De ingevulde identiteitsfiche (met uitzondering van de gedeelten in oranje kleur en gearceerd) wordt geplaatst in een box in de koelkast van de begunstigde. Op die box wordt de sticker met de kleuren van het project aangebracht.
- Achter de toegangsdeur van de verblijfplaats van de begunstigde wordt het laatste blad van de identiteitsfiche gekleefd, met de mededeling dat een fiche werd opgemaakt en met vermelding van de contactgegevens van de eerste contactpersoon.

Van de fiche kan wel een duplicaat worden bijgehouden door de dienst voor thuishulp en thuiszorg en bij de naasten van de persoon in kwestie (familie, burens, enz.). Wel moet er voor worden gezorgd dat alle kopieën bijgewerkt zijn (ten minste eenmaal per jaar).

- De dienst voor thuishulp en thuiszorg zal, bij de vaststelling van een verdwijning, deze zo snel mogelijk melden via het nummer 101.
- Naargelang zijn middelen en specificiteiten zet deze dienst, na de oproep op het nummer 101, de zoekacties voort binnen en buiten de verblijfplaats, vult hij de gedeelten in met betrekking tot de verdwijning (niet-ingevulde zones) van de identiteitsfiche (oranje en gearceerde gedeelten) en blijft hij ter plaatse in afwachting van de komst van de politie.
- Ook neemt deze dienst contact op met de eerste contactpersoon uit naaste omgeving die vermeld staat op het blad achteraan de toegangsdeur van de verblijfplaats.
- Zodra de Lokale Politie op de hoogte is gebracht van de vaststelling van een verdwijning, stuurt zij zo snel mogelijk een ploeg ter plaatse. Bij haar aankomst informeert de politie naar het bestaan van een fiche bij de persoon die de verdwijning heeft gemeld of verifieert zij het bestaan ervan door te checken achter de toegangsdeur van de verblijfplaats en in de koelkast. Zij zorgt ervoor dat zij in het bezit ervan komt.
- De politie kan aldus zo efficiënt mogelijk starten met de zoekacties. Die zoekacties moeten verricht worden overeenkomstig deze richtlijn. Bijzondere aandacht moet ook worden besteed aan de doorzoeking van de verblijfplaats van de vermiste persoon.

Voorbeelden van fiches “opsporing van vermiste persoon” in een woonzorgcentrum en thuis komen hierna aan bod.

Voorbeeld van een fiche “opsporing van vermiste persoon” in een woonzorgcentrum

Ingevuld op:

<p style="text-align: center;">RECENTE foto van de vermiste persoon:</p> <p style="text-align: center;">Gelieve de foto niet per fax te versturen aangezien hij waarschijnlijk onbruikbaar zal zijn</p> <p style="text-align: center;">De zorginstelling ziet toe op de update van de foto's</p>	<p style="text-align: center;">Verblijfplaats van verzender of contactpersoon van de vermiste persoon: (Naam + adres + ☎)</p> <table border="1"> <tr><td>Naam- voornaam signalerende entiteit</td><td></td></tr> <tr><td>Functie binnen het centrum</td><td></td></tr> <tr><td>Naam van het centrum</td><td></td></tr> <tr><td>Straat- nummer</td><td></td></tr> <tr><td>Postcode- plaats</td><td></td></tr> <tr><td>Telefoonnummer</td><td></td></tr> <tr><td>Faxnummer</td><td></td></tr> <tr><td>Gsm-nummer</td><td></td></tr> <tr><td>E-mail:</td><td></td></tr> </table>	Naam- voornaam signalerende entiteit		Functie binnen het centrum		Naam van het centrum		Straat- nummer		Postcode- plaats		Telefoonnummer		Faxnummer		Gsm-nummer		E-mail:	
Naam- voornaam signalerende entiteit																			
Functie binnen het centrum																			
Naam van het centrum																			
Straat- nummer																			
Postcode- plaats																			
Telefoonnummer																			
Faxnummer																			
Gsm-nummer																			
E-mail:																			

1. Gegevens van de vermiste persoon:

Naam	
Voornamen	
Bijnaam	
Geslacht	<input type="checkbox"/> Vrouw <input type="checkbox"/> Man
Gender	<input type="checkbox"/> Vrouw <input type="checkbox"/> Man <input type="checkbox"/> Overige
Geboortedatum en -plaats	
Laatst bekende verblijfplaats	
In bezit van gsm	<input type="checkbox"/> ja - <input type="checkbox"/> nee - <input type="checkbox"/> onbekend
Gsm-nummer	

2. Point Last Seen (plaats/datum waarop de vermiste persoon voor het laatst werd gezien):

Datum en tijdstip van de verdwijning	
Plaats waar de vermiste persoon voor het laatst werd gezien.	

3. Is de politie reeds moeten interveniëren voor deze persoon?





<input type="checkbox"/> Ja	<input type="checkbox"/> Nee	<input type="checkbox"/> Onbekend
-----------------------------	------------------------------	-----------------------------------

4. Bijzonderheden:




Naam van de behandelende arts:	
☎ :	
Adres:	
Moet de vermiste persoon verplicht medicatie innemen?	<input type="checkbox"/> Ja - <input type="checkbox"/> Nee - <input type="checkbox"/> Onbekend
Heeft de vermiste persoon zijn medicatie bij zich?	<input type="checkbox"/> Ja - <input type="checkbox"/> Nee - <input type="checkbox"/> Onbekend

Wat zijn de voorzienbare gevolgen indien de persoon zijn medicatie niet neemt?	
Bijzondere voorzorgsmaatregelen (agressie, onder invloed van drugs, alcohol, ...)	<input type="checkbox"/> Ja - <input type="checkbox"/> Nee - <input type="checkbox"/> Onbekend
Te nemen voorzorgsmaatregelen:	
Bijzonderheden wat de betreft de (sociale) context die aan de basis van de verdwijning ligt (bv. onenigheid, spanningen met derden, spanningen rond relationele problemen met familie of vrienden, ...)	

5. Mogelijke reisweg en potentiële plaatsen:

Beschrijving van de mogelijke reisweg	
Vorige verblijfplaats:	
	
Ouderlijke verblijfplaats:	
	
Andere contactadressen met mogelijk een relationele band of professionele band (school): bv. leerkrachten, vertrouwenspersonen, (ex-)collega	
	
Andere mogelijkheden (bv. vroegere werkplaats)	
	
Mogelijke wijze van verplaatsing	<input type="checkbox"/> te voet <input type="checkbox"/> per fiets <input type="checkbox"/> met bromfiets <input type="checkbox"/> met de wagen <input type="checkbox"/> nummerplaat <input type="checkbox"/> Andere vervoermiddelen:

6. Contactpersonen familie

Naam van de echtgeno(o)t(e):	
Verblijfplaats:	
	
Is deze persoon verwittigd?	<input type="checkbox"/> ja <input type="checkbox"/> nee
Naam van de kinderen:	
Adres:	
	
Zijn zij verwittigd?	<input type="checkbox"/> ja - <input type="checkbox"/> nee
Andere contactpersonen:	
	

7. Welke acties zijn reeds ondernomen na de ontdekking van de verdwijning?

Maatregelen ter bescherming van de plaats waaruit de persoon verdwenen is (sporenanalyse)	<input type="checkbox"/> besloten plaats <input type="checkbox"/> het personeel belet anderen de toegang daartoe Andere maatregelen:
Onderzoek bij personen met wie de vermiste persoon in de afgelopen uren nog contact zou hebben gehad	<input type="checkbox"/> Verricht <input type="checkbox"/> Nog niet verricht Informatie:

8. Doorzoeking

Doorzoeking van het gebouw	<input type="checkbox"/> Nog steeds aan de gang – <input type="checkbox"/> nog niet gestart
Reeds uitgevoerd:	<input type="checkbox"/> kamer + kasten <input type="checkbox"/> verdieping: kasten + kleine ruimten en toiletten <input type="checkbox"/> het hele gebouw, met inbegrip van de toiletten, kasten, technische lokalen ...

Andere	
Doorzoeking van de onmiddellijke omgeving van het gebouw	<input type="checkbox"/> nog steeds aan de gang – <input type="checkbox"/> nog niet gestart
Reeds uitgevoerd:	<input type="checkbox"/> tuin <input type="checkbox"/> park/bergplaats
Andere	
Doorzoeking binnen een straal van 200 tot 2000 meter van het gebouw:	<input type="checkbox"/> nog steeds aan de gang – <input type="checkbox"/> nog niet gestart
Reeds uitgevoerd:	<input type="checkbox"/> bushaltes <input type="checkbox"/> parken <input type="checkbox"/> banken <input type="checkbox"/> begraafplaatsen <input type="checkbox"/> waterpartijen
Andere	
Onderzoek:	<input type="checkbox"/> School <input type="checkbox"/> Familie <input type="checkbox"/> Vroegere werkgever <input type="checkbox"/> Vroegere woonst <input type="checkbox"/> Favoriete plek
Voorlopige resultaten	
Andere	
Andere resultaten	

Wanneer u de politie verwittigd van een verdwijning, dient u zo snel mogelijk :

- Een foto van de persoon in kwestie ter beschikking stellen van de personen die de zoekacties verrichten.
- De familie op de hoogte brengen.
- De zoekacties verrichten binnen een straal van 500 - 2000 meter rond het centrum, de verblijfplaats, enz. (vaak treft men de persoon in kwestie aan binnen een straal van 2 km ten opzichte van het punt van verdwijning; in 50 % van de gevallen is de straal kleiner dan 1 km).
- Bijzondere aandacht besteden aan deze specifieke plaatsen: afgelegen terreinen, leegstaande gebouwen, tuinen (parken), begraafplaatsen, bushaltes, enz.
In gedachten houden dat het terrein in kwestie te voet bereikbaar moet zijn en dat de persoon in kwestie per definitie op zoek gaat naar een rustige en vaak afgelegen plek.
- Navraag doen om de plaatsen te leren kennen die de persoon graag bezocht (vroegere verblijfplaats, favoriete plek, interventie van gekend persoon, ...)
- Rondkijken in de buurt van waterpartijen of er iets vreemds is (kledij of iets anders in die zin)
- Zich informeren (ter plekke) over de bushaltes of stations in de buurt ...

BESCHRIJVING (Vermeld opvallende kenmerken)

 Man

 Vrouw

Algemene kenmerken	Gelaat	Haar/oren/opvallende kenmerken/zaken	Kledij
leeftijd: ogenschijnlijke leeftijd: Type / Ras: <input type="checkbox"/> Blank (EUR) <input type="checkbox"/> Zuiders <input type="checkbox"/> Kaukasisch <input type="checkbox"/> Aziatisch <input type="checkbox"/> Noord-Afrikaans <input type="checkbox"/> Mulat <input type="checkbox"/> Afrikaans Lichaamsbouw: Grootte: cm Gewicht: kg <input type="checkbox"/> slank <input type="checkbox"/> gemiddeld <input type="checkbox"/> stevig/robuust <input type="checkbox"/> zwaar Taal: <input type="checkbox"/> Frans <input type="checkbox"/> Duits <input type="checkbox"/> Engels <input type="checkbox"/> streektaal <input type="checkbox"/> Nederlands Andere: Stem: <input type="checkbox"/> luid <input type="checkbox"/> zacht <input type="checkbox"/> kalm <input type="checkbox"/> schril <input type="checkbox"/> nerveus <input type="checkbox"/> stottert Houding: <input type="checkbox"/> stram <input type="checkbox"/> gebogen <input type="checkbox"/> kwiek Hobby's: Tijdstip van laatste maaltijd:	Vorm: <input type="checkbox"/> grof <input type="checkbox"/> fijn <input type="checkbox"/> langwerpig <input type="checkbox"/> hoekig <input type="checkbox"/> rond Wenkbrauwen: <input type="checkbox"/> fijn <input type="checkbox"/> dik Ogen: <input type="checkbox"/> licht <input type="checkbox"/> donker <input type="checkbox"/> scheelziend <input type="checkbox"/> glazen oog Bril: <input type="checkbox"/> modern <input type="checkbox"/> klassiek <input type="checkbox"/> doorschijnend <input type="checkbox"/> gekleurd <input type="checkbox"/> vorm Neus: <input type="checkbox"/> lang <input type="checkbox"/> klein <input type="checkbox"/> scheef <input type="checkbox"/> plat Mond: <input type="checkbox"/> normaal <input type="checkbox"/> groot <input type="checkbox"/> klein <input type="checkbox"/> scheef Baard en/of snor: <input type="checkbox"/> baard <input type="checkbox"/> baardgroei van 2-3 dagen <input type="checkbox"/> snor <input type="checkbox"/> geen Hoorapparaat: <input type="checkbox"/> 1 <input type="checkbox"/> 2 <input type="checkbox"/> niet meegenomen	Haarkleur: <input type="checkbox"/> lang <input type="checkbox"/> halflang <input type="checkbox"/> kort <input type="checkbox"/> plat <input type="checkbox"/> borstelhaar/piekhaar (gel) <input type="checkbox"/> golvend <input type="checkbox"/> beginnende kaalhoofdigheid <input type="checkbox"/> volledig kaal <input type="checkbox"/> stug Oren: <input type="checkbox"/> klein <input type="checkbox"/> groot <input type="checkbox"/> oorbellen Opvallende kenmerken: <input type="checkbox"/> tatoeages <input type="checkbox"/> littekens <input type="checkbox"/> gebreken <input type="checkbox"/> andere plaats: <input type="checkbox"/> linkshandig <input type="checkbox"/> rechtshandig <input type="checkbox"/> bloedgroep Bezittingen: <input type="checkbox"/> ID <input type="checkbox"/> Rijbewijs <input type="checkbox"/> Bankkaart <input type="checkbox"/> geld – welk bedrag? : <input type="checkbox"/> juwelen <input type="checkbox"/> uurwerk <input type="checkbox"/> gsm – nummer? <input type="checkbox"/> extra kledij <input type="checkbox"/> toiletgerief <input type="checkbox"/> andere bagage:	Hoofddeksel: <input type="checkbox"/> hoed <input type="checkbox"/> pet <input type="checkbox"/> muts <input type="checkbox"/> doek <input type="checkbox"/> honkbalpet <input type="checkbox"/> andere: Kleur: Bovenlichaam: <input type="checkbox"/> hemd <input type="checkbox"/> bloes <input type="checkbox"/> T-shirt <input type="checkbox"/> andere: kleur: <input type="checkbox"/> jas <input type="checkbox"/> vest <input type="checkbox"/> bodywarmer <input type="checkbox"/> regenjas <input type="checkbox"/> andere: kleur: Onderlichaam: <input type="checkbox"/> lange broek <input type="checkbox"/> short <input type="checkbox"/> legging <input type="checkbox"/> kuitbroek <input type="checkbox"/> rok <input type="checkbox"/> andere: kleur: Schoeisel: <input type="checkbox"/> sportschoenen <input type="checkbox"/> klassiek <input type="checkbox"/> laarzen <input type="checkbox"/> andere: kleur:

De fysieke beschrijving van de persoon dient louter tot oplijsting van een bepaald aantal opvallende kenmerken. Bijvoorbeeld kaalheid, opvallende kledij, kapsel, snor, baard, bril, ...

Voorbeeld van fiche “opsporing van vermiste persoon” na verdwijning uit verblijfplaats

Eerste acties bij vaststelling van verdwijning

(van risicopersoon met dementie)

Identiteitsfiche:

- Doel van deze fiche? de nodige informatie voor de politie bevatten, zodat zij actie kan ondernemen om een vermiste persoon terug te vinden; bij een verdwijning zorgt een snel optreden van de politiediensten en van de naasten ervoor dat de kansen om de persoon gezond en wel terug te vinden gevoelig stijgen.
- De naasten van de persoon die mogelijk kan verdwalen, moeten die fiche nauwgezet invullen. Dat kan gebeuren in aanwezigheid van de dienst voor thuishulp en thuiszorg voor de persoon in kwestie, in deze daarop een beroep doet.
- Bij een verdwijning moet die fiche snel worden bezorgd aan de politie. Wij vragen om de fiche op te bergen in de koelkast in de verblijfplaats van de persoon in kwestie (identieke plaats voor iedereen).
- Wij raden ook aan om een fiche te bezorgen aan elke naaste contactpersoon (aan de kinderen bijvoorbeeld) alsook aan de dienst voor thuishulp en thuiszorg (of op zijn minst hen te informeren over het bestaan van de fiche en de plaats waar zij zich bevindt).
- De oranje en gearceerde gedeelten moeten aangevuld worden bij de vaststelling van een verdwijning.
- Opgelet: zorg ervoor dat de signalementsfiche eenmaal per jaar geactualiseerd wordt. Bezorg een kopie van het geactualiseerde exemplaar aan eenieder die reeds over de fiche beschikt.
- Kleef achter de toegangsdeur van de verblijfplaats van de persoon het blad met de gegevens van de contactpersoon binnen de familie, en met de mededeling dat een identificatiefiche is opgesteld en zich in de koelkast bevindt.

Wanneer u een verdwijning vaststelt, dient u zo snel mogelijk:

- **Zich ervan te vergewissen dat de persoon in kwestie de verblijfplaats en de onmiddellijke omgeving wel degelijk heeft verlaten** (alle vertrekken checken, ook die welke afgesloten zijn, tuin, park, bergplaats, garage, tuinhuis, enz.). Ook kleine ruimtes zoals kasten checken. Risicopersonen met dementie gaan immers op zoek naar (kleine) plekken waar zij zich op zichzelf voelen.
- **De verdwijning te melden op nummer 101.** Na de oproep de zoekacties voortzetten binnen en buiten de verblijfplaats; ter plaatse blijven in afwachting van de komst van de politie.
- **De gedeelten betreffende de verdwijning (niet-ingevulde gedeelten) van de signalementsfiche invullen.**
- **De ingevulde signalementsfiche meegeven aan de Lokale Politie.**

Belangrijke nummers:

Politie: 101 (24 uur op 24)

Ambulancedienst/Brandweer: 100

Algemeen noodnummer: 112

De oranje en gearceerde gedeelten moeten ingevuld worden bij de vaststelling van een verdwijning.

Signalementsfiche

Ingevuld op:

Geactualiseerd op:

1. Recente foto's van de vermiste persoon (indien mogelijk)

Portretfoto

Foto ten voeten uit

Foto van opvallende fysieke kenmerken (tatoeage, geboortevlek, enz.)

2. Gegevens van de vermiste persoon:

Naam	
Voornamen	
Bijnaam	
Geboortedatum en -plaats	Op te
Verblijfplaats:	
In bezit van een gsm	<input type="checkbox"/> JA <input type="checkbox"/> NEE <input type="checkbox"/> ONBEKEND
Gsm-nummer	

3. Eerste contactpersoon binnen de familie:

Naam en voornaam van eerste contactpersoon	
Relatie (verwantschap)	
Verblijfplaats	
Telefoonnummer	Vaste lijn: Gsm:
Is deze persoon verwittigd van de verdwijning?	<input type="checkbox"/> JA <input type="checkbox"/> NEE <input type="checkbox"/> ONBEKEND

4. Andere contactpersonen:

Naam – Voornaam	
Relatie (verwantschap)	
Verblijfplaats	
Telefoonnummer	Vaste lijn: Gsm:
Is deze persoon verwittigd van de verdwijning?	<input type="checkbox"/> JA <input type="checkbox"/> NEE <input type="checkbox"/> ONBEKEND

Naam – Voornaam	
Relatie (verwantschap)	
Verblijfplaats	

Telefoonnummer	Vaste lijn: Gsm:
Is deze persoon verwittigd van de verdwijning?	<input type="checkbox"/> JA <input type="checkbox"/> NEE <input type="checkbox"/> ONBEKEND

Naam – Voornaam	
Relatie (verwantschap)	
Verblijfplaats	
Telefoonnummer	Vaste lijn: Gsm:
Is deze persoon verwittigd van de verdwijning?	<input type="checkbox"/> JA <input type="checkbox"/> NEE <input type="checkbox"/> ONBEKEND

5. Dienst voor huishulp en thuiszorg

5.1)

Naam van de dienst	
Contactpersoon	
Adres	
Telefoonnummer	

5.2)

Naam van de dienst	
Contactpersoon	
Adres	
Telefoonnummer	

6. Bijzonderheden:

Naam van de behandelende arts	
Telefoonnummer	
Adres	
Moet de vermiste persoon verplicht medicatie innemen?	<input type="checkbox"/> JA <input type="checkbox"/> NEE <input type="checkbox"/> ONBEKEND
Heeft de vermiste persoon zijn medicatie bij zich?	<input type="checkbox"/> JA <input type="checkbox"/> NEE <input type="checkbox"/> ONBEKEND

<p>Wat zijn de voorzienbare gevolgen indien de persoon zijn medicatie niet neemt?</p>	
<p>Bijzondere voorzorgsmaatregelen (agressie, onder invloed van drugs, alcohol, ...):</p>	<p><input type="checkbox"/> JA <input type="checkbox"/> NEE <input type="checkbox"/> ONBEKEND</p>
<p>Te nemen voorzorgsmaatregelen:</p>	
<p>Bijzonderheden wat de betreft de (sociale) context die aan de basis van de verdwijning ligt (bv. onenigheid, spanningen met derden, spanningen rond relationele problemen met familie of vrienden, ...)</p>	

7. Potentiële zoekplekken en reismegen:

<p>Beschrijving van de mogelijke reismegen, van de mogelijke plaatsen waarheen de persoon in kwestie zich zou kunnen begeven hebben (handelszaken, wandelwegen, enz.):</p>	
--	--

Vorige verblijfplaatsen (vroegere woningen, huis/dorp uit de kindertijd, enz.)	
Andere contactadressen met mogelijk een relationele band of professionele band. (bv. vriend, (ex-)collega, begraafplaats) Telefoonnummer:
Andere mogelijkheden (bv vroegere werkplaats) Telefoonnummer:
Mogelijke wijze van verplaatsing	<input type="checkbox"/> Te voet <input type="checkbox"/> Per fiets <input type="checkbox"/> Met bromfiets <input type="checkbox"/> Met motorfiets <input type="checkbox"/> Met de wagen - Nummerplaat <input type="checkbox"/> Met de bus (welke lijn): <input type="checkbox"/> Per taxi (welke maatschappij): <input type="checkbox"/> Met de trein (welke richting): <input type="checkbox"/> Andere

8. Plaats en datum waarop de vermiste persoon voor het laatst werd gezien:

Plaats waar de vermiste persoon voor het laatst werd gezien.	
Tijdstip waarop de vermiste persoon voor het laatst werd gezien.	
Vastgestelde datum en tijdstip van de verdwijning	Op Te
Door wie?	

9. Heeft de politie reeds moeten interveniëren voor deze persoon in het kader van een verdwijning?

<input type="checkbox"/> JA	<input type="checkbox"/> NEE	<input type="checkbox"/> ONBEKEND
-----------------------------	------------------------------	-----------------------------------

FYSIEKE EN VESTIMENTAIRE BESCHRIJVING VAN DE PERSOON

<input type="checkbox"/> Man		<input type="checkbox"/> Vrouw	
ALGEMENE KENMERKEN	GELAAT / ONDERSCHEIDENDE KENMERKEN	HAAR/BAARD/ZAKEN	KLEDIJ
Leeftijd: Ogenscheinlijke leeftijd: Type / Etnische afkomst: <input type="checkbox"/> Blank (Eur) <input type="checkbox"/> Zuiders <input type="checkbox"/> Aziatisch <input type="checkbox"/> Noord-Afrikaans <input type="checkbox"/> Mulat <input type="checkbox"/> Afrikaans Land van herkomst: Lichaamsbouw: Lengte:cm Gewicht:kg..... <input type="checkbox"/> Slank <input type="checkbox"/> Gemiddeld <input type="checkbox"/> Stevig/robuust <input type="checkbox"/> Zwaar Taal: <input type="checkbox"/> Frans <input type="checkbox"/> Duits <input type="checkbox"/> Engels <input type="checkbox"/> streektaal <input type="checkbox"/> Nederlands <input type="checkbox"/> Andere: Moedertaal: Accent: <input type="checkbox"/> Ja <input type="checkbox"/> Nee Stem: <input type="checkbox"/> Luid <input type="checkbox"/> Zacht <input type="checkbox"/> Kalm <input type="checkbox"/> Schril <input type="checkbox"/> Nerveus <input type="checkbox"/> Stottert Houding: <input type="checkbox"/> Stram <input type="checkbox"/> Gebogen <input type="checkbox"/> Kwiek <input type="checkbox"/> Andere: Hobby's:	Vorm van het gezicht: <input type="checkbox"/> Grof <input type="checkbox"/> Fijn <input type="checkbox"/> Langwerpig <input type="checkbox"/> Hoekig <input type="checkbox"/> Rond Wenkbrauwen: <input type="checkbox"/> Fijn <input type="checkbox"/> Dicht Ogen: <input type="checkbox"/> Licht <input type="checkbox"/> Donker <input type="checkbox"/> Scheelziend <input type="checkbox"/> Glazen oog <input type="checkbox"/> Andere: Bril: <input type="checkbox"/> Draagt geen bril <input type="checkbox"/> Modern <input type="checkbox"/> Klassiek <input type="checkbox"/> Doorschijnend <input type="checkbox"/> Gekleurd <input type="checkbox"/> Vorm <input type="checkbox"/> Andere: Oren: <input type="checkbox"/> Klein <input type="checkbox"/> Groot <input type="checkbox"/> Oorbellen <input type="checkbox"/> Wijd staand Neus: <input type="checkbox"/> Lang <input type="checkbox"/> Klein <input type="checkbox"/> Scheef <input type="checkbox"/> Plat <input type="checkbox"/> Andere: Mond: <input type="checkbox"/> Normaal <input type="checkbox"/> Groot <input type="checkbox"/> Klein <input type="checkbox"/> Scheef Onderscheidende kenmerken: <input type="checkbox"/> Tatoeages <input type="checkbox"/> Littekens <input type="checkbox"/> Piercings <input type="checkbox"/> Gebreken: <input type="checkbox"/> Andere:..... Plaats: <input type="checkbox"/> Linkshandig <input type="checkbox"/> Rechtshandig <input type="checkbox"/> Bloedgroep:	Haarkleur: Haartype: <input type="checkbox"/> Lang <input type="checkbox"/> Halflang <input type="checkbox"/> Kort <input type="checkbox"/> Plat <input type="checkbox"/> Borstelhaar/piekhaar (gel) <input type="checkbox"/> Golvend <input type="checkbox"/> Krullend <input type="checkbox"/> Beginnende kaalhoofdigheid <input type="checkbox"/> Kaalhoofdig <input type="checkbox"/> Volledig kaal <input type="checkbox"/> Stug <input type="checkbox"/> Kroeshaar <input type="checkbox"/> Andere: Baard en/of snor: <input type="checkbox"/> Baard <input type="checkbox"/> Baardgroei van 2-3 dagen <input type="checkbox"/> Sik <input type="checkbox"/> Snor <input type="checkbox"/> Geen <input type="checkbox"/> Andere: Bezittingen: <input type="checkbox"/> Identiteitskaart <input type="checkbox"/> Rijbewijs <input type="checkbox"/> Bankkaart <input type="checkbox"/> Geld – hoeveel? <input type="checkbox"/> Juwelen <input type="checkbox"/> Uurwerk <input type="checkbox"/> GSM – nummer: <input type="checkbox"/> Extra kledij <input type="checkbox"/> Toiletgerief <input type="checkbox"/> Andere bagage:	Hoofddeksel: <input type="checkbox"/> Hoed <input type="checkbox"/> Pet <input type="checkbox"/> Muts <input type="checkbox"/> Doek <input type="checkbox"/> Mutsje <input type="checkbox"/> Andere: Kleur: Bovenlichaam: <input type="checkbox"/> T-shirt <input type="checkbox"/> Hemd <input type="checkbox"/> Bloes <input type="checkbox"/> Vest <input type="checkbox"/> Pull <input type="checkbox"/> Andere:..... Kleur: <input type="checkbox"/> Jas <input type="checkbox"/> Bodywarmer (mouwloze vest) <input type="checkbox"/> Regenjas <input type="checkbox"/> Andere:..... Kleur: Onderlichaam: <input type="checkbox"/> Broek <input type="checkbox"/> Short <input type="checkbox"/> Legging <input type="checkbox"/> Kuitbroek <input type="checkbox"/> Rok <input type="checkbox"/> Andere: Kleur: Schoeisel: <input type="checkbox"/> Sportschoenen <input type="checkbox"/> Klassiek <input type="checkbox"/> Sandalen <input type="checkbox"/> Laarzen <input type="checkbox"/> Andere: Kleur:

Blad te kleven achter de toegangsdeur

Naam en voornaam van eerste contactpersoon - familie	
Relatie (verwantschap)	
Verblijfplaats	
Telefoonnummer	Vaste lijn: Gsm:

Plaats van de signalementsfiche: In de koelkast
